

Informationen zur Nutzung

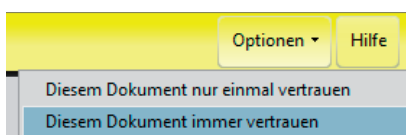
Die E-Book-Version des **Praxisbuch Phonetik** ist ein interaktives, multimediales, digitales Buch im PDF-Format. Die Inhalte sind identisch mit dem physischen Buch. Die E-Book-Version bietet aber einige Vorteile, auf die wir Sie hier gern aufmerksam machen möchten.

1 Allgemeine Hinweise und Tipps

- 1 Wenn Sie das erste Mal eine Audiodatei im E-Book abspielen möchten, erscheint folgender Hinweis:

✘ Einige Funktionen wurden deaktiviert, um mögliche Sicherheitsprobleme zu vermeiden. Aktivieren Sie diese Funktionen nur, wenn Sie diesem Dokument vertrauen.



Zum Schutz Ihres Computers vor Viren spielt der Adobe Reader Multimedia-Dateien aus unbekanntem Quellen nur ab, wenn Sie ihm die Erlaubnis dafür geben. Klicken Sie auf „Optionen“ und dann auf „Diesem Dokument immer vertrauen“:

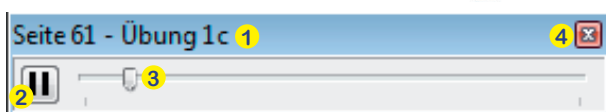


Der Adobe Reader merkt sich diese Einstellung und Sie können das E-Book zukünftig ohne diesen Warnhinweis benutzen.

- 2 Auch beim Klick auf Internet-Links erhalten Sie eventuell einen Warnhinweis. Klicken Sie auf „Zulassen“, und die Internetseite öffnet sich in Ihrem Browser.
- 3 Sie können die Stichwortsuche im Adobe Reader nutzen, um bestimmte Wörter im E-Book aufzufinden. Im Menü finden Sie die Stichwortsuche unter „Bearbeiten“ ► „Suchen“ oder benutzen Sie die Tastaturkombination Strg+F (Ctrl+F unter Mac OS).
- 4 Sie können das E-Book nicht ändern oder Passagen aus dem **Praxisbuch Phonetik** kopieren. Natürlich können Sie sich das komplette E-Book oder einzelne Seiten ausdrucken, um die Übungen auf Papier zu machen.
- 5 Möglicherweise arbeiten auf mobilen Endgeräten (z.B. Smartphones oder Tablets) nicht alle Funktionen des E-Books wie hier erklärt. Benutzen Sie in diesem Fall den Adobe Reader in der aktuellen Version beispielsweise unter Microsoft Windows oder Mac OS.

2 Audio




- 1 Mit dem Zugangscode auf Seite 4/5 des E-Books können Sie das Hörmaterial von unserer Website herunterladen.
- 2 Noch bequemer ist es, sich das Hörmaterial direkt im E-Book anzuhören: Neben allen Übungen, zu denen es ein Hörmaterial gibt, finden Sie dieses Symbol:  Ein Mausklick auf dieses Symbol und die Audiodatei zur Übung wird abgespielt.
- 3 Nach einem Klick auf das Symbol  öffnet sich im PDF rechts oben ein Fenster:



Dort sehen Sie die zum Audio gehörende Seite im Buch und die Übungsnummer (1). Mit der Pausetaste (2) können Sie die Wiedergabe pausieren. Mit dem Knopf (3) können Sie bei gedrückter Maustaste vor- und zurückspulen. Mit dem „x“ (4) oben rechts können Sie das Fenster schließen und die Wiedergabe stoppen.

- 4 Wenn Sie die Audiodatei bis zum Ende laufen lassen, schließt sich das Audio-Fenster automatisch.

3 Navigation im E-Book

- 1 Die einzelnen Kapitel und Seiten des E-Books können Sie auf verschiedene Arten ansteuern:
- Beim Öffnen der Datei sehen Sie links das „Lesezeichen“-Fenster. Sie können damit bequem durch das E-Book navigieren und jede einzelne Seite per Mausklick ansteuern.
 - Die Inhaltsseite auf Seite 3 des E-Books ist ebenfalls verlinkt und führt Sie per Mausklick zum gewünschten Kapitel im Buch.
 - Alternativ zur Lesezeichen-Navigation (Symbol: ) können Sie am linken Rand des Adobe Readers auf „Seitenminiaturen“ (Symbol: ) umschalten. Dann sehen Sie die Buchseiten als Miniaturen und können durch Anklicken zu den gewünschten Seiten navigieren.
- 2 Auf jeder Buchseite mit Übungen finden Sie unten einen Button: Lösungen. Ein Klick auf diesen Button führt Sie direkt zu den Lösungen dieser Seite. Damit Sie bequem wieder zurück zur Übungsseite kommen, sind alle Seitenüberschriften im Lösungsteil verlinkt. Beispiel: Sie haben auf Seite 14 eine Übung gemacht und möchten Ihre Lösung prüfen. Klicken Sie dort auf Lösungen und Sie kommen direkt zu den Lösungen von Seite 14. Überprüfen Sie Ihre Lösung und klicken Sie dann auf Seite 14. So kommen Sie zurück zur Übungsseite und können mit der nächsten Aufgabe weitermachen.
- 3 Der Lösungsteil am Ende des E-Books ist in Spalten geordnet. Am Ende einer Spalte können Sie mit einem Klick auf das Symbol ▼ direkt zur Fortsetzung springen. Von dort können Sie zum Beginn der Lösungen über das Symbol ▲ zurücknavigieren.
- 4 Das E-Book enthält Links zum Internet, zum Beispiel bei Liedern oder Gedichten. Führen Sie den Mauszeiger über die entsprechende Passage im Text. Wenn sich der Mauszeiger in eine Hand mit einem Zeigefinger () verwandelt, können Sie mit einem Klick Ihren Browser öffnen und Sie kommen direkt zur richtigen Internetseite, zum Beispiel auf Seite 75:

- 4 „Bitte, bleib bei mir“ (Liedtitel von Element of Crime)
- 5 „Leg nicht auf“ (Liedtitel von Heinz Rudolf Kunze)
<http://www.youtube.com/watch?v=YP3B7Ysro>
- 6 „Hab mich lieb, singt der Wind immer wieder ...“

Wir wünschen
Ihnen viel Spaß und viel
Erfolg mit dem E-Book zum
Praxisbuch Phonetik!

